



Objetivo OA2: Leer números naturales del 0 al 100 y representarlos en forma concreta, pictórica y simbólica.

Instrucciones: Se espera que el/la estudiante, lean y representen de manera simbólica, concreta y pictórica los números.

Método Copisi

	CO	CO ncreto
	PI	PI ctórico
$3 + 2 = 5$	SI	SI mbólico

1. Observe el siguiente ejemplo:

a)



• Representación pictórica:



• Representación simbólica:

6 y se lee seis

2. Complete:


b)



• Representación pictórica:

• Representación simbólica:

3. Complete las siguientes tablas con los datos que aparecen en la imagen:



a) Cuente y registre de manera pictórica la cantidad de:

Monos

Pájaros

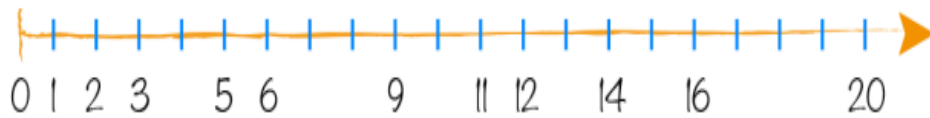
Patos

b) Registre las cantidades de animales, de manera simbólica


Animales	Cantidad en forma simbólica
Monos	
Pájaros	
Patos	

4. Trabaje con la recta numérica

a) Complete la siguiente recta numérica



b) Complete los números que faltan en la tira de papel:



5. Escribe con palabras los siguientes números:

20: _____

13: _____

55: _____

49: _____

71: _____

6. Pinte las parejas con un mismo color según corresponda:

30	setenta	noventa	sesenta	70
cincuenta	40	10	80	cuarenta
90	cien	60	treinta	100
veinte	50	ochenta	20	diez